Ihre neue Einwahlnummer für Deutschland

+49 9181 518 40 11

Wie können Sie die neue Nummer nutzen?

Damit die neue Konferenznummer für Deutschland korrekt in Ihrer Sidebar angezeigt wird, tragen Sie diese bitte in den Einstellungen Ihres persönlichen Kundenportals ein.

Dafür gehen Sie wir folgt vor:

1. Loggen Sie sich mit Ihren Zugangsdaten in Ihr persönliches Kundenportal ein
   https://portal.fastviewer.com/

2. Über den Reiter Einstellungen > Texte gelangen Sie zur Konfiguration der Programmodule und können den Hinweistext für Ihre Telefonkonferenz anpassen.

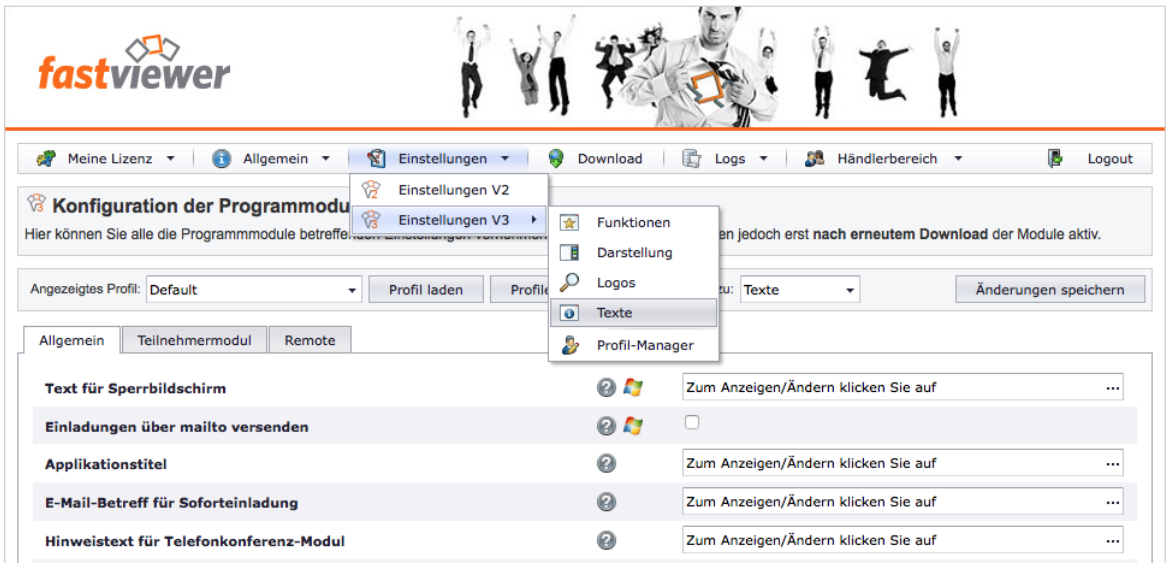

© 2014 FastViewer GmbH

3. Klicken Sie rechts auf „...“ neben „Hinweistext für Telefonkonferenz-Modul“, um die Einstellungen für die Anzeige der Rufnummer zu öffnen.

   Hier können Sie die Rufnummer in den einzelnen Sprachfeldern ändern.

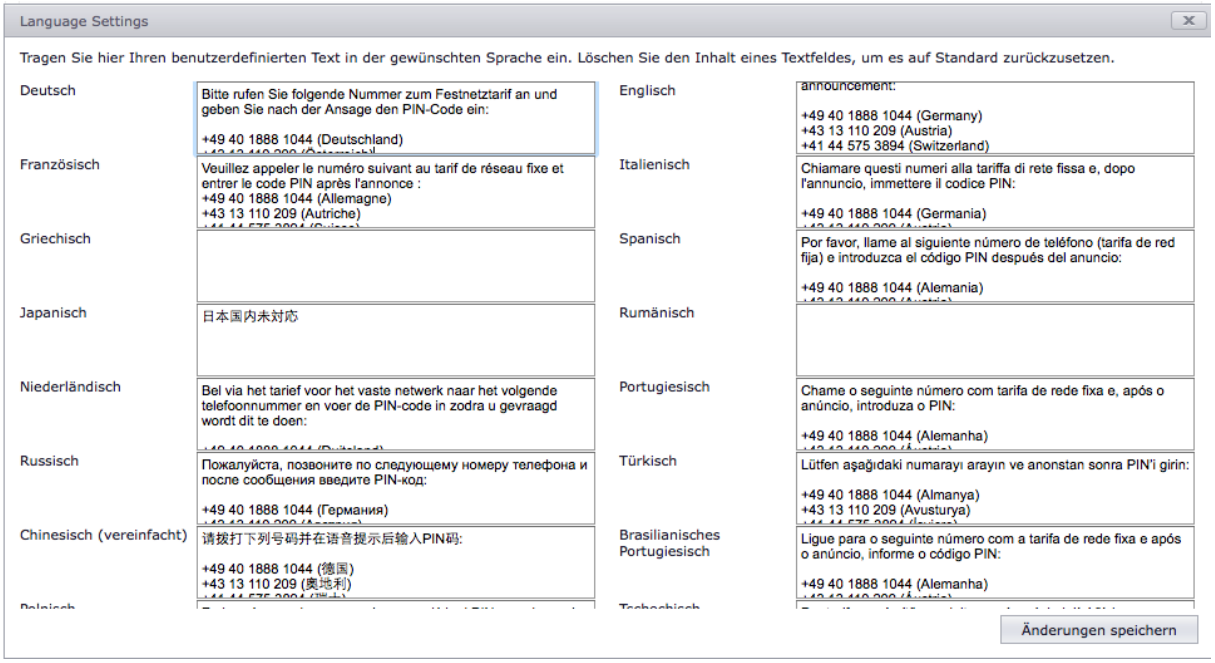

4. Speichern Sie die vorgenommenen Änderungen und laden Sie sich das Moderator- & Teilnehmer-Modul erneut herunter, um diese zu übernehmen.

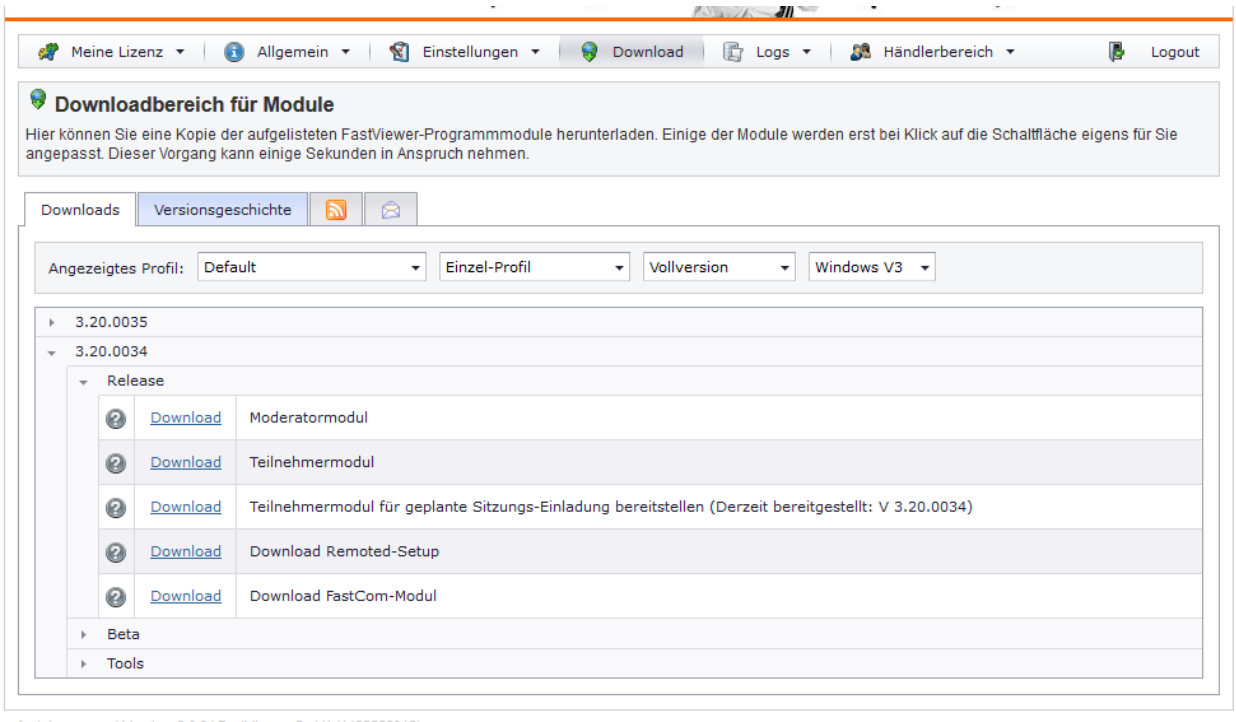

© 2014 FastViewer GmbH

5. Die neue Rufnummer für Deutschland wird nun unter dem Tab „Telefonkonferenz“ in Ihrer Sidebar angezeigt.

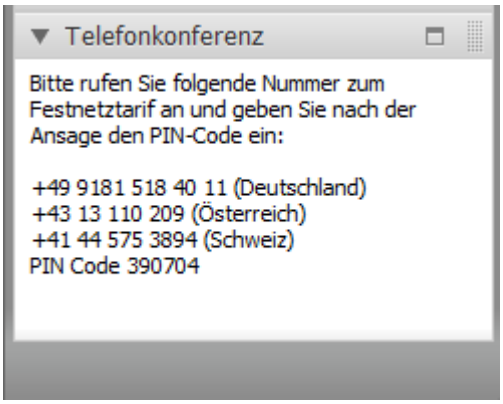

6. Bitte beachten Sie, dass diese Änderung für jedes Ihrer angelegten Profile vorgenommen werden muss.

   Im Default-Profil Ihrer FastViewer Lizenz wurde die deutsche Telefonnummer automatisch aktualisiert. Hier ist jedoch ebenfalls das erneute Downloaden Ihrer Programme notwendig.

© 2014 FastViewer GmbH